

COVID-19: Епидемиолошка ситуација у Републици Српској

закључно са 15. 12. 2020. године

У последња **24 часа**, у Републици Српској на вирус SARS-CoV-2 су тестирана **1.071** узорак, а инфекција је потврђена код **282** лица, једно лице тестирано у Федерацији Босне и Херцеговине. У последња 24 сата пријављена су **22** смртна случаја (три особе из Бања Луке, двије из Модриче, Добоја, Брода и Бијељине и по једна особа из Лопара, Угљевика, Новог Горажда, Рогатице, Фоче, Требиња, Зворника, Прњавора, Мркоњић Града, Петрова, и Теслића).

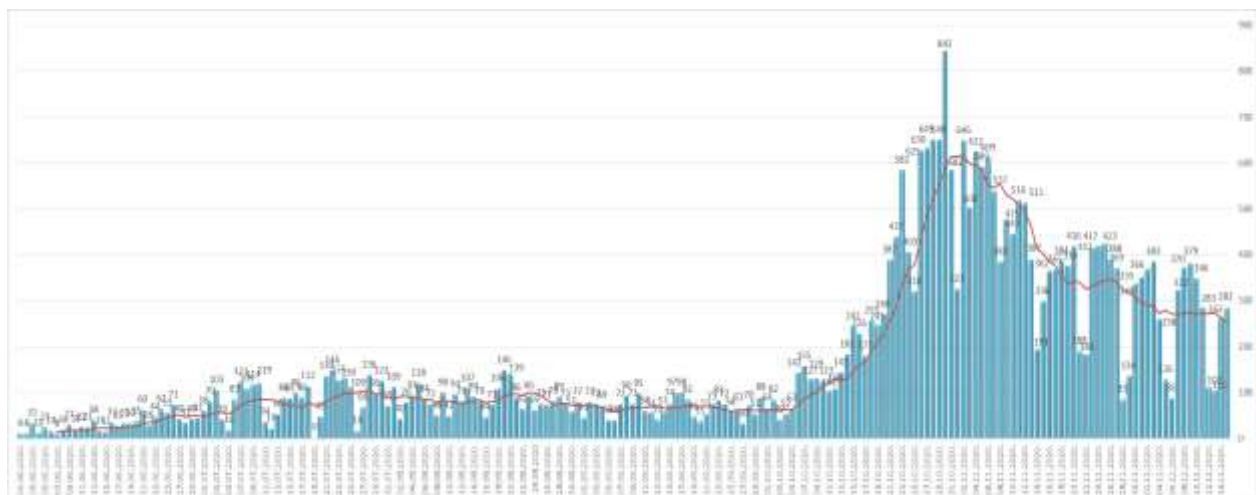
Од почетка епидемије, у периоду од 04.03. до 15.12.2020. године, у Републици Српској на вирус SARS-CoV-2 извршено је укупно **150.933** тестирања. Инфекција је потврђена код **34.310** лица, од којих је **20.039 (58,41%)** опорављено.

У наведеном периоду, Институту за јавно здравство Републике Српске је пријављено **1.487** смртних случајева од COVID-19. На дан 15.12.2020. године, накнадно су пријављена 3 смртних случајева која су се десила у претходном периоду (двije особе из Градишке и једна из Источног Новог Сарајева).

Анализа у односу на вријеме, мјесто, добне групе и пол

Анализом броја обољелих лица по данима, на почетку епидемије уочавају се осцилације потврђених случајева, што је условљено динамиком рада лабораторија, а исто је у каснијем периоду стабилизовано. Епидемијска крива, након тренда опадања током мјесеца септембра, од почетка мјесеца новембра показује пораст броја новообољелих (графикон 1). Највећи број новообољелих су лица са симптомима без епидемиолошке везе и контакти откривених позитивних лица. На табели 1. приказана је дистрибуција потврђених случајева у последња 24 часа по општинама.

Графикон 1. Дистрибуција обољелих по данима и тренд тока епидемије



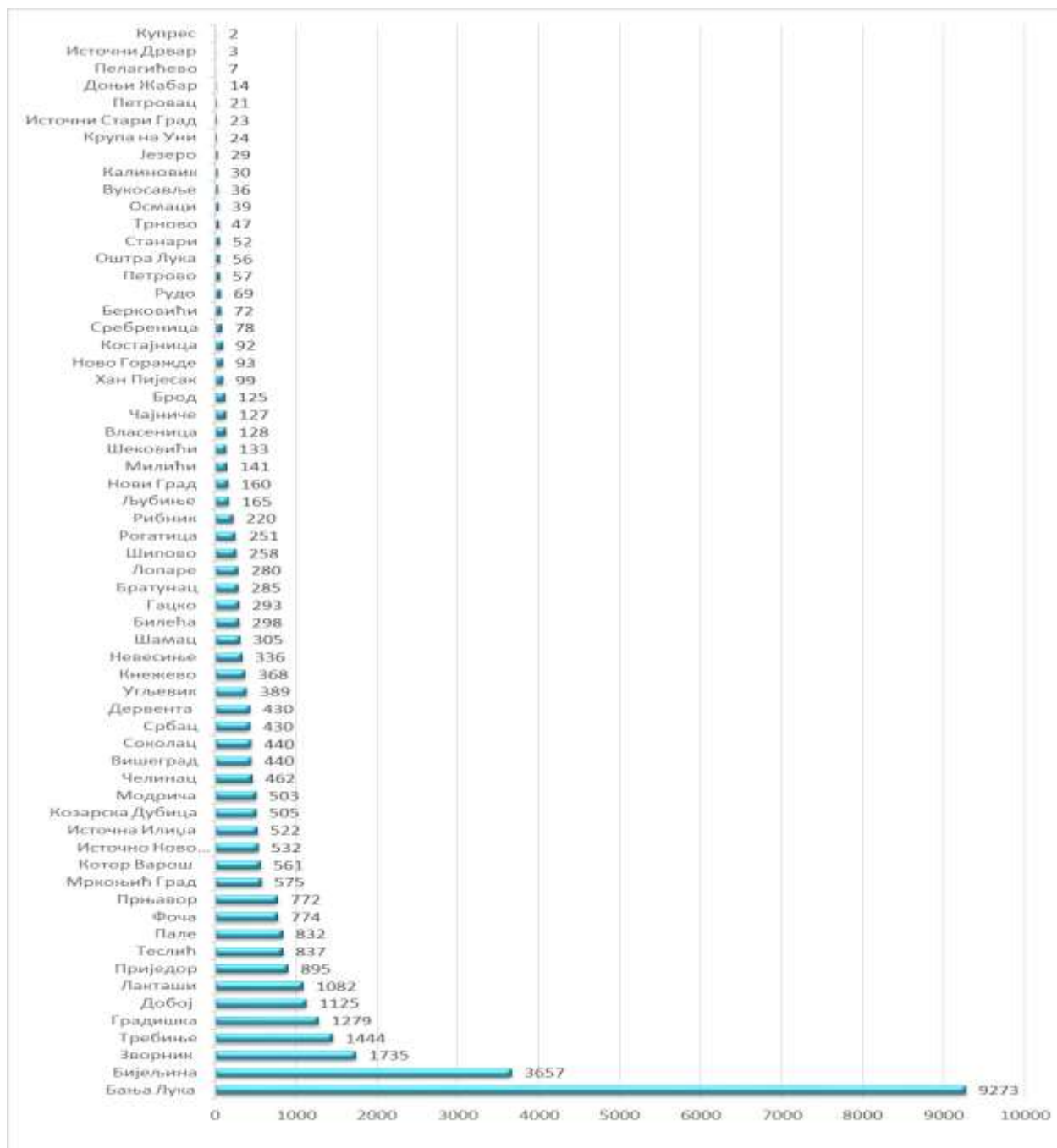
Табела 1. Дистрибуција потврђених случајева по општинама у претходна 24 часа

РБ	Општина / Град	Број потврђених случајева
1.	Бања Лука	77
2.	Бијељина	49
3.	Требиње	22
4.	Козарска Дубица	17
5.	Добој	15
6.	Зворник	12
7.	Дервента	7
8.	Приједор	6
9.	Шамац	6
10.	Невесиње	5
11.	Прњавор	5
12.	Лопаре	4
13.	Модрича	4
14.	Соколац	4
15.	Вишеград	3
16.	Котор Варош	3
17.	Рибник	3
18.	Угљевик	3
19.	Чајниче	3
20.	Братунац	2
21.	Гацко	2
22.	Лакташи	2
23.	Љубиње	2
24.	Мркоњић Град	2
25.	Рогатица	2
26.	Теслић	2
27.	Фоча	2
28.	Челинац	2
29.	Шековићи	2
30.	Берковићи	1
31.	Билећа	1
32.	Брод	1
33.	Градишка	1
34.	Источни Стари Град	1
35.	Источно Ново Сарајево	1
36.	Костајница	1
37.	Милићи	1
38.	Нови Град	1
39.	Ново Горажде	1
40.	Осмаци	1
41.	Петровац	1
42.	Петрово	1

43. Србац	1
Укупно	282

Потврђени случајеви инфекције вирусом SARS-CoV-2 до данас су регистровани у **62 општине** у Републици Српској. Највећи број обољелих је регистрован у граду Бања Лука, а затим у Бијељини, Зворнику, Требињу, Градишци, Добоју, Лакташима, Приједору, Теслићу, Палама, ...(графикон 3).

Графикон 2. Дистрибуција обољелих по општинама/градовима



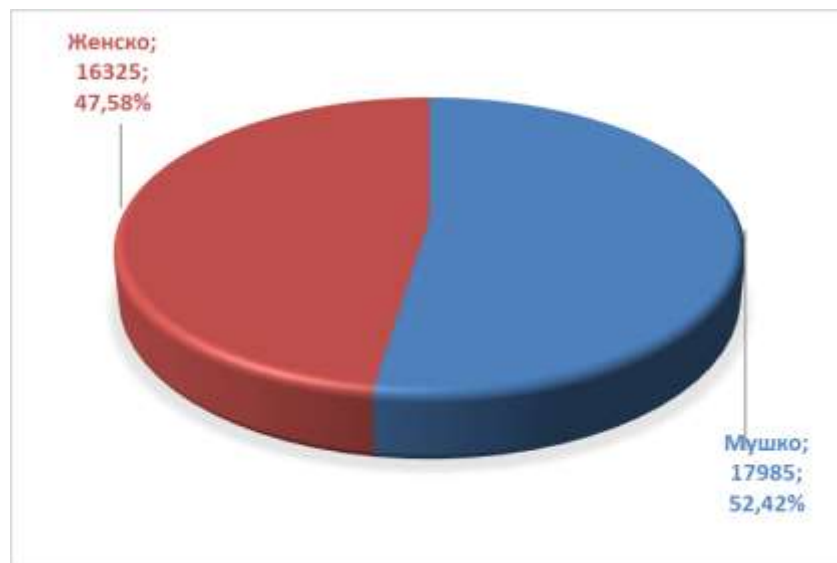
Посматрано према узрасним групама, највећи број обољелих је у доби од 30-49 год. **12.434 (36,24%)**, а најмањи број је у најмлађој добној групи од 0 - 5 год. **321 (0.94%)** (табела 2).

Табела 2. Дистрибуција обољелих према узрасним групама

Узрасне групе	Укупан број обољелих	Потврђени случајеви у претходна 24 часа	(%) учешће
0 – 5 година	321	0	0,94
6 – 14 година	911	2	2,66
15 – 19 година	1.201	12	3,50
20 – 29 година	3.782	28	11,02
30 – 49 година	12.434	104	36,24
50 – 64 година	8.950	74	26,09
65 – 79 година	5.274	44	15,37
80 и > година	1.437	18	4,19
Укупно	34.310	282	100,00

Од укупног броја обољелих **17.985 (52,42%)** су мушког пола, а **16.325 (47,58%)** су женског пола, (графикон 4).

Графикон 3. Дистрибуција обољелих по полу



Хоспитализовани и смртни исходи

Укупан број хоспитализованих је **1.044**, у Универзитетско клиничком центру Републике Српске **359**, а у општим болницама **685** (табеле 3 и 4).

Табела 3. Број лица хоспитализованих у Универзитетско клиничком центру Републике Српске

Универзитетски клинички центар Републике Српске	Број хоспитализованих
Изолација	10
Лакша клиничка слика	0
Средње тешка клиничка слика	159
Тешка клиничка слика	139
Животно угрожени пацијенти	51
Укупно	359
Од укупног броја хоспитализованих:	
Вено венска мембранска оксигенација	0
Респиратор	39
High Flow кисеоничка терапија	1
Кисеоничка маска	148

Табела 4. Хоспитализовани у општим болницама Републике Српске

РБ	Установа	Укупно хоспитализованих	На респиратору
1.	Фоча	63	5
2.	Требиње	51	1
3.	Добој	154	4
4.	Приједор	80	0
5.	Зворник	45	4
6.	Невесиње	54	0
7.	Источно Сарајево	49	4
8.	Бијељина	89	9
9.	Градишка	57	3
10.	Слатина- COVID одјељење	43	0
	Укупно	685	

Укупан број смртних исхода је **1.487**.

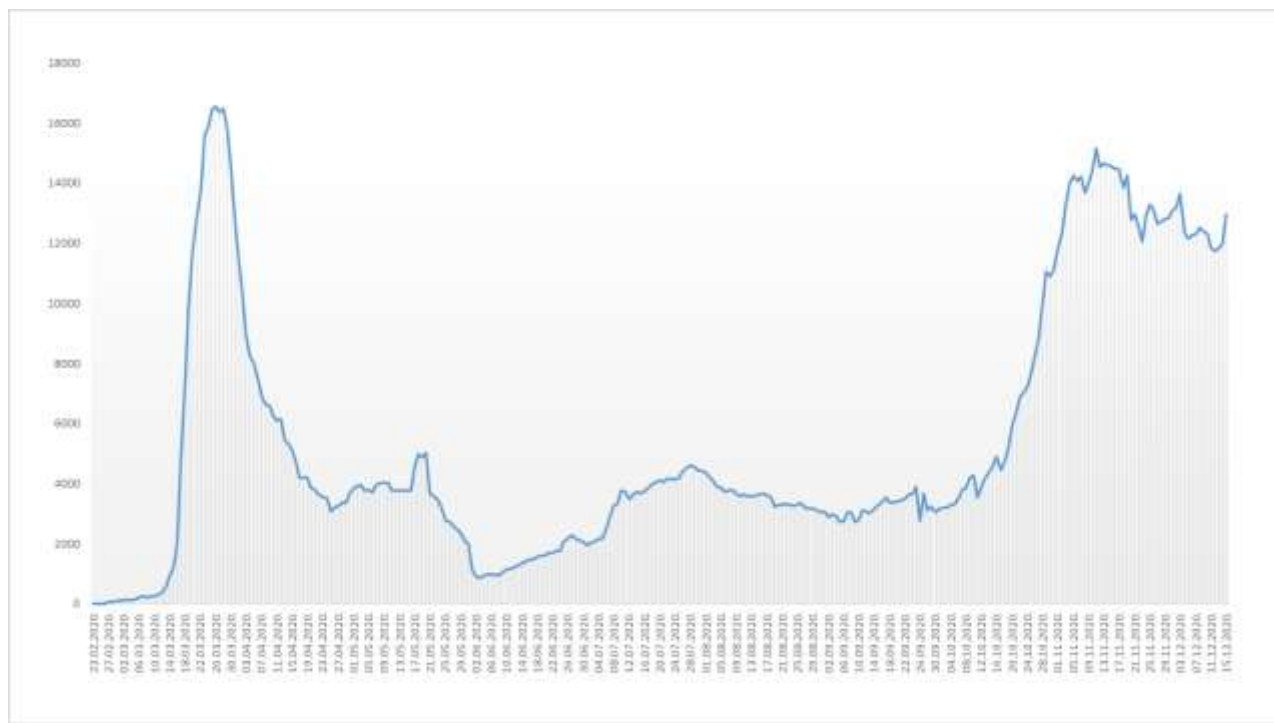
Здравствени надзор

Од почетка успостављања здравственог надзора, укупно је под здравственим надзором било је **120.242** лица, а тренутно је под здравственим надзором је **12.976** лица (табела 8).

Табела 6. Лица под здравственим надзором (ЗН)

Тренутно под ЗН	Завршен ЗН	Укупно од почетка успостављања ЗН
12.976	107.266	120.242

Графикон 4. Дистрибуција лица под здравственим надзором по данима



Микробиолошка анализа узорака

Од почетка епидемије укупан број тестирања је **150.933**.

Припремила: Служба за епидемиологију